

monlycee.net

 Se connecter

 île de France

mon
lycée.net

ACCUEIL

PROJET

USAGERS

LYCÉES

GUIDES

*Préparation de la rentrée :
manuels scolaires,
ressources et équipements*



Connexion

Bienvenue dans le réseau social éducatif des lycées d'Île-de-France !

Mon Lycée.net est simple et facile d'utilisation, il permet de renforcer les activités de la classe, de faciliter les échanges entre le lycée et les familles, et de mettre en oeuvre des projets pédagogiques en commun.

Développé en partenariat avec des enseignants, monlycée.net respecte le cadre réglementaire et sécurisé défini par l'Education nationale. Cet espace partagé est uniquement accessible à la communauté éducative des lycées franciliens, à l'aide d'un identifiant et d'un mot de passe unique pour chaque utilisateur.

Bonne navigation !

Identifiant

Mot de passe

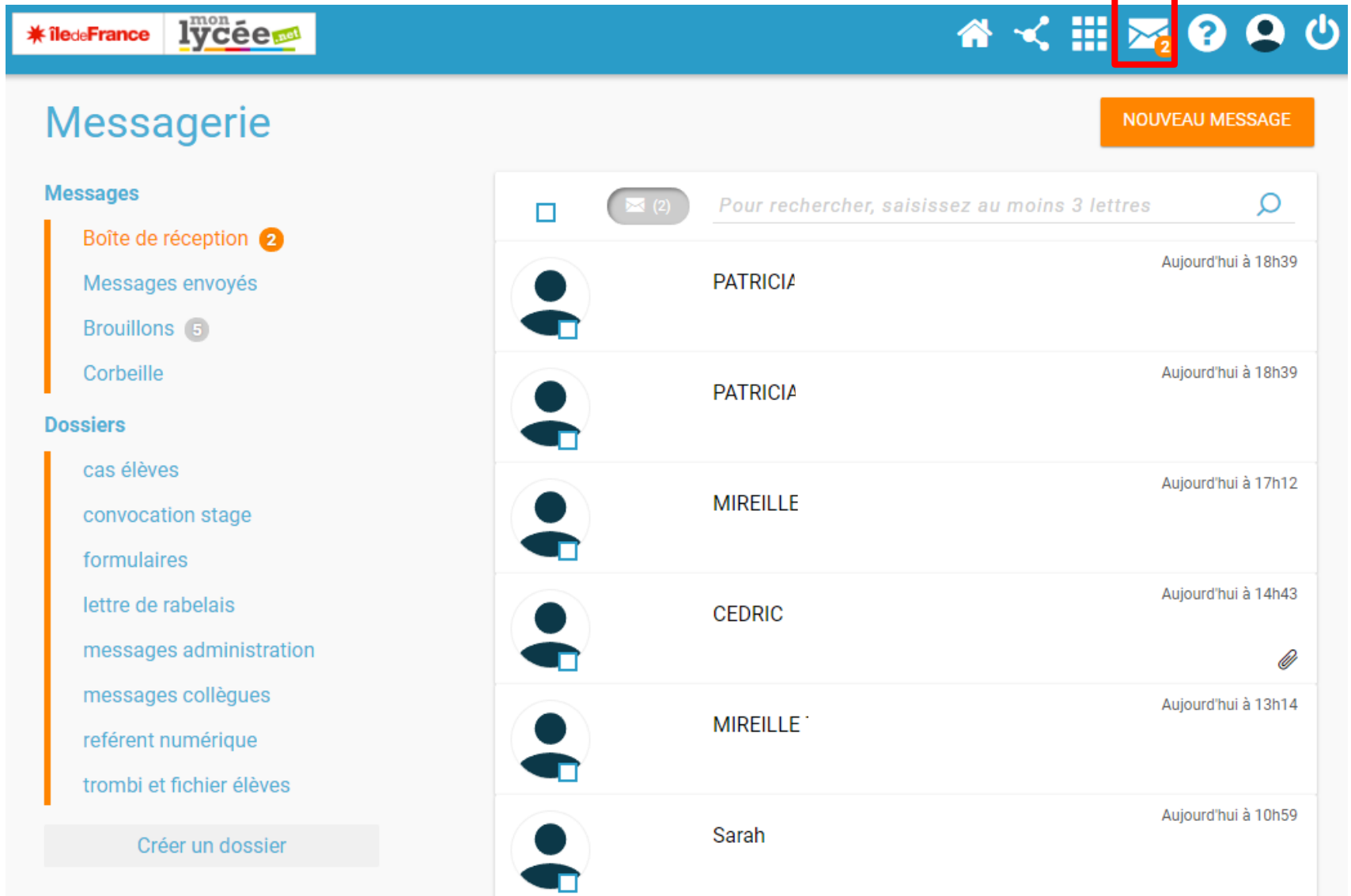


Se souvenir de moi

[Besoin d'aide ?](#)

CONNEXION

La messagerie



ile de France **mon lycée .net**

Home, Share, Grid, Mail (2), Help, Profile, Power

Messagerie

NOUVEAU MESSAGE

Messages

- Boîte de réception **2**
- Messages envoyés
- Brouillons **5**
- Corbeille

Dossiers

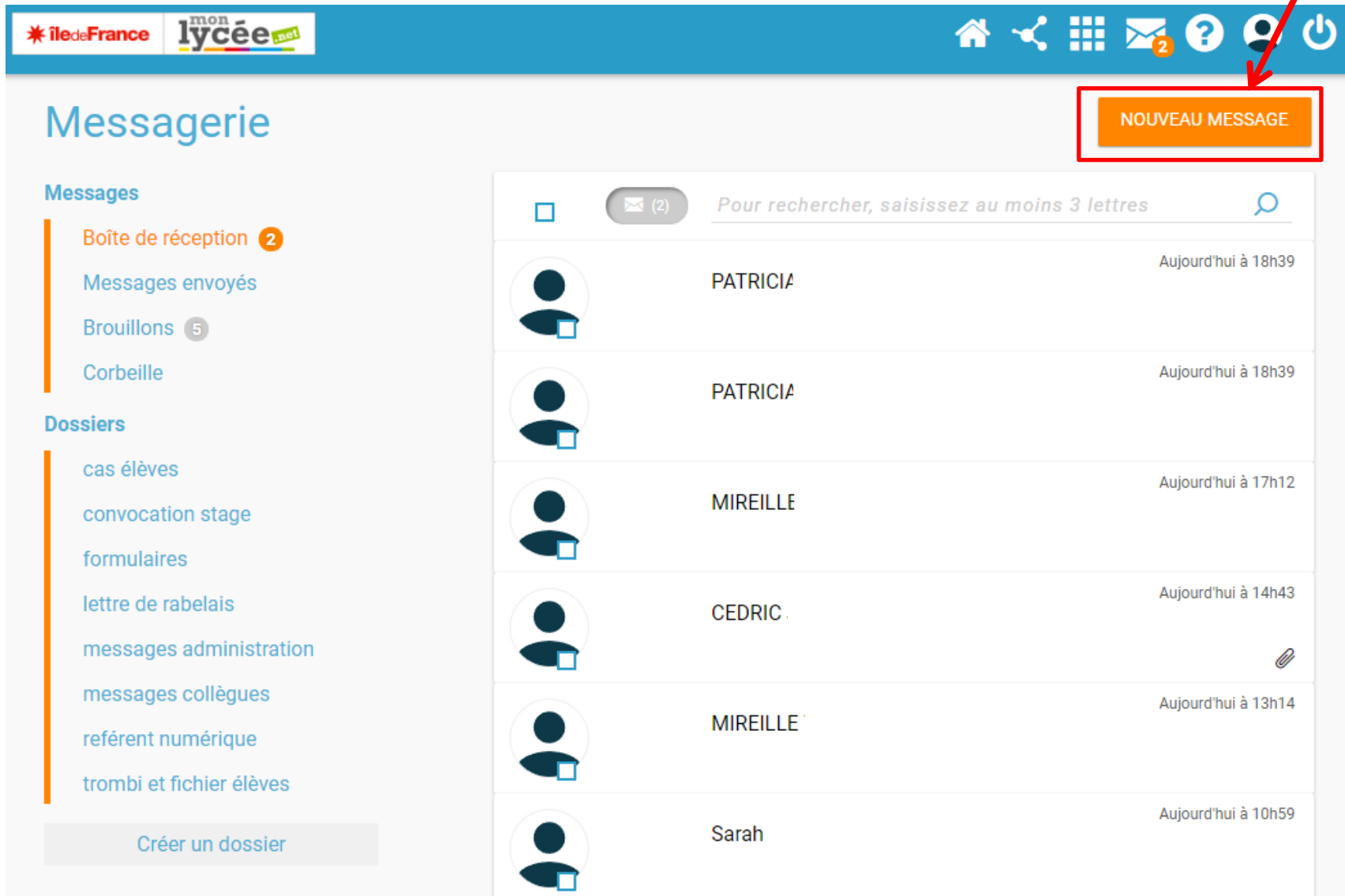
- cas élèves
- convocation stage
- formulaires
- lettre de rabelais
- messages administration
- messages collègues
- référent numérique
- trombi et fichier élèves

Créer un dossier

(2) Pour rechercher, saisissez au moins 3 lettres

	PATRICIA	Aujourd'hui à 18h39
	PATRICIA	Aujourd'hui à 18h39
	MIREILLE	Aujourd'hui à 17h12
	CEDRIC	Aujourd'hui à 14h43
	MIREILLE	Aujourd'hui à 13h14
	Sarah	Aujourd'hui à 10h59

Pour envoyer un message

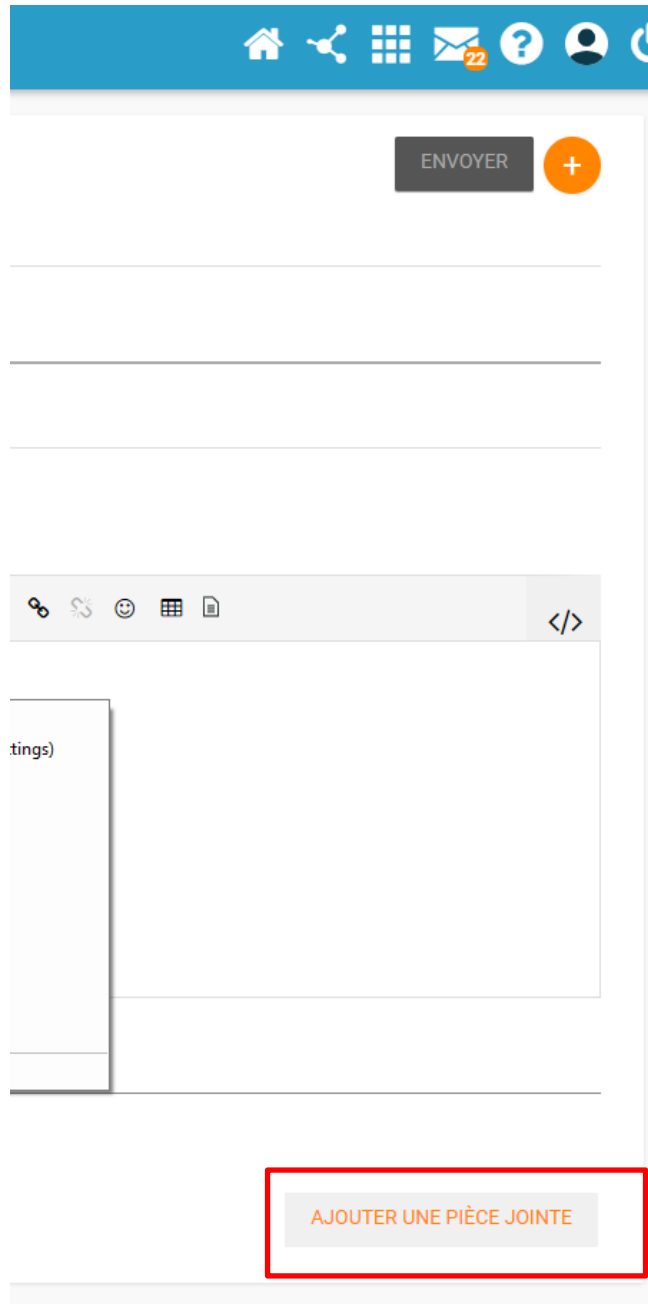


The screenshot shows the 'Messagerie' (Messaging) interface. At the top, there is a blue navigation bar with logos for 'île de France' and 'mon lycée .net', and icons for home, share, grid, mail (with a '2' notification), help, profile, and power. Below the navigation bar, the main content area is titled 'Messagerie'. On the right side of this area, there is a prominent orange button labeled 'NOUVEAU MESSAGE' (New Message), which is highlighted with a red rectangular box and a red arrow pointing to it from the top right. On the left side, there is a sidebar menu under the heading 'Messages' and 'Dossiers'. The 'Messages' section includes 'Boîte de réception' (2), 'Messages envoyés', 'Brouillons' (5), and 'Corbeille'. The 'Dossiers' section lists various folders like 'cas élèves', 'convocation stage', 'formulaires', 'lettre de rabelais', 'messages administration', 'messages collègues', 'référent numérique', and 'trombi et fichier élèves', with a 'Créer un dossier' button at the bottom. The main message list on the right shows a search bar with the placeholder text 'Pour rechercher, saisissez au moins 3 lettres' and a search icon. Below the search bar, there are seven message entries, each with a user icon, a name, and a timestamp: PATRICIA (18h39), PATRICIA (18h39), MIREILLE (17h12), CEDRIC (14h43), MIREILLE (13h14), and Sarah (10h59). A paperclip icon is visible next to the message from CEDRIC.

Il faut commencer à taper le nom de la personne destinataire du mail.



The screenshot shows an email composition window. At the top, there is a blue header bar with logos for 'ile de France' and 'mon lycée .net', and a navigation bar with icons for home, share, grid, mail, search, help, and user profile. The main area is titled 'Messagerie' and contains a left sidebar with 'Messages' (Boîte de réception (1), Messages envoyés, Brouillons, Corbeille) and 'Dossiers' (messages administration, messages collègues, Créer un dossier). The main composition area has fields for 'A', 'Copie', and 'Objet'. The 'A' field contains 'dore-' and a dropdown menu shows 'Francoise Dore-Leroquais (Personnel)'. To the right of the 'A' field is an 'ENVOYER' button and a plus sign icon. Below the fields is a rich text editor toolbar with icons for undo, redo, bold, italic, underline, list, link, unlink, text color, background color, font face (Police), font size (Taille), paragraph style (Paragraphe), and text color (x2, x^2). The editor area is currently empty.



Pour ajouter une
pièce jointe

AJOUTER UNE PIÈCE JOINTE

vendredi 30 août 2019 à 16h06

résultats dnb



De : Dore-Leroquais Françoise
À : Enseignants du groupe CLG-RABELAIS-MEUDON.

Chers Collègues,

Je vous joins les résultats de nos élèves au dnb de juin.

Bien cordialement

F. Doré
Principale Adjointe

Pièces jointes

 liste_dnb_professeurs.pdf 39.9 Ko 

Cliquer sur l'icone pour télécharger la pièce jointe.



Les applications



ile de France **mon lycée.net**

Home, Share, **Applications**, Mail (1), Search, Help, Profile, Power

Mes applis

Cliquez sur "plus" pour sélectionner vos applications favorites.

plus

Dictaphone

00:00

Titre

Aide mémoire

Entrez ici vos notes personnelles

Fil de nouveautés

Info

► Filtrer sur

Inactif(s) 1

MALIKA BERROUA
vous a envoyé un message: [la lettre de Rabelais n°2.](#)
Hier à 16h50

Francoise Dore-Leroquais
vous a envoyé un message: [Code monlycée.net.](#)
Hier à 14h34

Francoise Dore-Leroquais
vous a envoyé un message: [Bienvenue!](#)
jeudi 31 août 2017

Mes applis

Déposez ici vos applications préférées.

Rechercher



Actualités



Actuel-CIDJ



Agenda



Annuaire



Assistance ENT



Blog



Carte mentale



Casier



CESAME - Cen...



Communautés



E-sidoc



Espace docum...



Euler



Exercices et év...



Export



Forum



Frise chrono...



Le Kiosque nu...



Si on veut sélectionner pronote pour le mettre dans « mes applis », il faut le faire glisser.


Applications choisies


île de France **mon lycée** net


Home Share Grid Mail 1 Search Help

Mes applis



















PRO NOTE
Pronote Collège


Carte mentale


Réservation de...


Agenda

Rechercher

 Actualités	 Actuel-CIDJ	 Agenda	 Annuaire	 Assistance ENT	 Blog	 Carte mentale	 Casier	 CESAME CESAME - Cen...
	 e-sidoc							

On les retrouve sur la page d'accueil

île de France **mon lycée** .net

Mes applis

PRO NOTE

plus

Dictaphone

00:00

Titre

Aide mémoire

Entrez ici vos notes personnelles

Fil de nouveautés

Filtrer sur

Inactif(s) 1

Hier à 16h50

MALIKA BERROUA

vous a envoyé un message: [la lettre de Rabelais n°2.](#)

Hier à 14h34

Françoise Dore-Leroquais

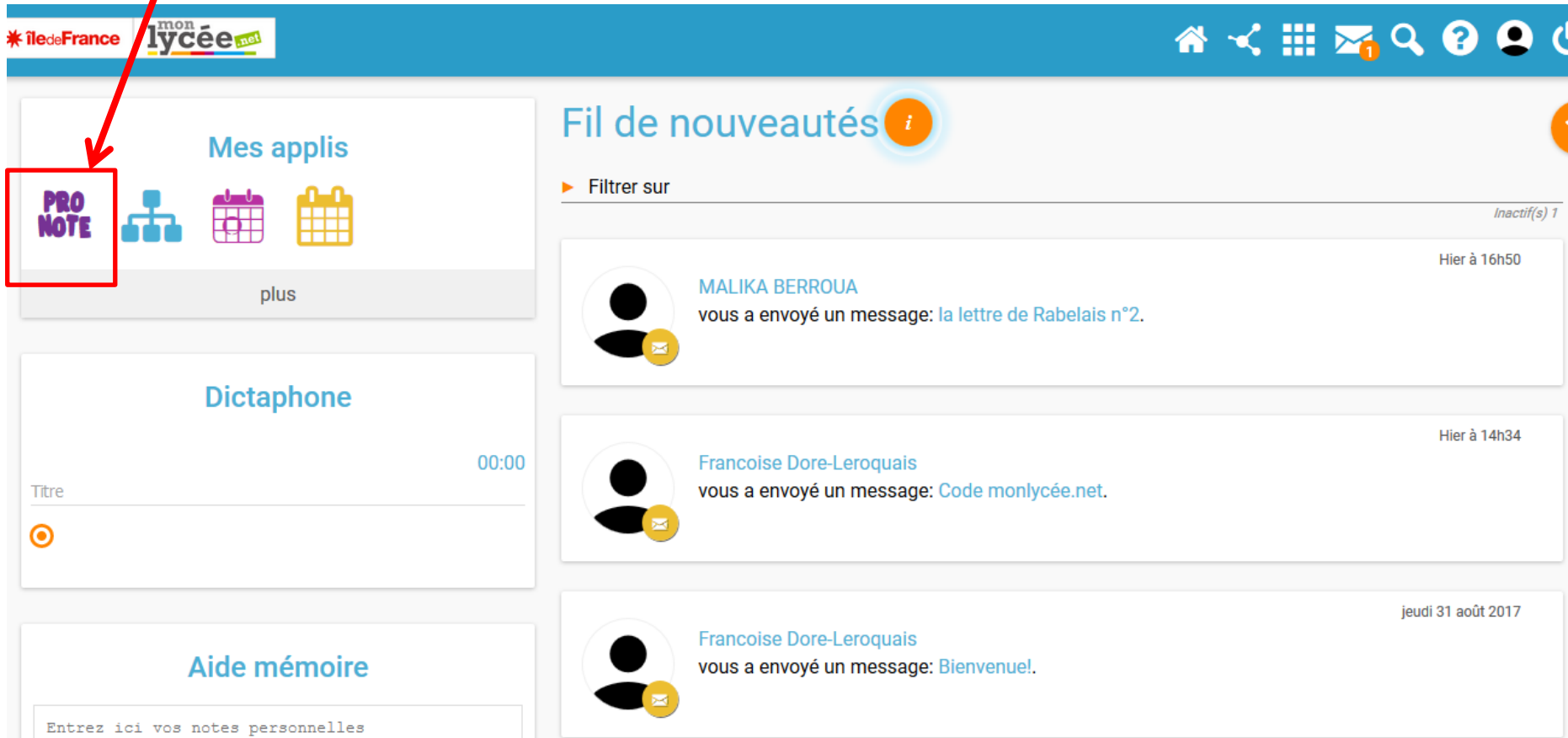
vous a envoyé un message: [Code monlycée.net.](#)

jeudi 31 août 2017

Françoise Dore-Leroquais

vous a envoyé un message: [Bienvenue!.](#)

Pour accéder à Pronote: cliquer sur l'icône (cela ouvre un nouvel onglet avec un accès direct)



The screenshot shows the 'monlycée.net' interface. At the top left, there are logos for 'île de France' and 'monlycée.net'. The top right contains navigation icons: home, share, grid, mail (with a notification badge), search, help, and user profile. The main content area is divided into two columns. The left column has three sections: 'Mes applis' with icons for a tree, calendar, and another calendar, and a 'plus' button; 'Dictaphone' with a '00:00' timer and a 'Titre' field; and 'Aide mémoire' with a text input field 'Entrez ici vos notes personnelles'. The right column is titled 'Fil de nouveautés' and has a 'Filtrer sur' dropdown. It displays three message notifications from users: MALIKA BERROUA (message: la lettre de Rabelais n°2), Françoise Dore-Leroquais (message: Code monlycée.net), and Françoise Dore-Leroquais (message: Bienvenue!). A red box highlights the 'PRO NOTE' icon in the 'Mes applis' section, with a red arrow pointing to it from the text above.



Attention, vous pouvez accéder à Pronote uniquement via monlycée.net (l'application pronote existante pour les téléphones portables ne peut pas être utilisée.)

Deuxième onglet ouvert
automatiquement pour
accéder à pronote

Mes applis

COLLEGE RABELAIS - PRONOTE

0921782m.index-education.net/pronote/professeur.html?identifiant=x6k5UND9BW3pEvSF

Applications Comptes Google Pop Corn - Boostee Hearthstone : Hero... Consultation des lo... Sélection A la dema... Auto-ecole.net : L'a.

COLLEGE F
Espace Professeurs - Mme I

Mes données Outils pédagogiques Cahier de textes Notes Bulletins Compétences Résultats Vie scolaire Rencontres Parents/Profs Emploi du temps Communication

Page d'accueil

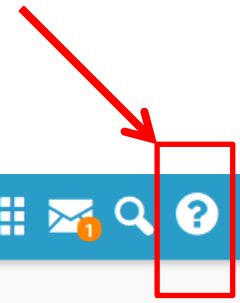
Précédente connexion le mar

Emploi du temps (semaine Q1) Semaine en cours

	lun. 02 sept.	mar. 03 sept.	mer. 04 sept.	jeu. 05 sept.	ven. 06 sept.
08h20					

Pense-bête

Aide: qui donne des informations sur la page active



île de France **mon lycée .net**

Home, Share, Grid, Mail, Search, **Help**, Profile, Logout

Mes applis

PRO NOTE, Organizational chart, Calendar, Calendar

plus

Dictaphone

00:00

Titre

○

Aide mémoire

Entrez ici vos notes personnelles

Fil de nouveautés i

► Filtrer sur

Inactif(s) 1

Hier à 16h50

MALIKA BERROUA
vous a envoyé un message: [la lettre de Rabelais n°2.](#)

Hier à 14h34

Francoise Dore-Leroquais
vous a envoyé un message: [Code monlycée.net.](#)

jeudi 31 août 2017

Francoise Dore-Leroquais
vous a envoyé un message: [Bienvenue!.](#)

Que faire en cas d'oubli d'identifiant et/ou mot de passe?

Je me rends sur le site internet du collège pour accéder au tutoriel.

Collège Rabelais - MEUDON (92)

www.clg-rabelais-meudon.ac-versailles.fr ▼

Bienvenue sur le site du **Collège Rabelais** de MEUDON. Vous y trouverez de nombreux renseignements sur l'établissement.

Je sélectionne information aux parents.

Menu de navigation

[Accueil](#)

[Liste articles](#)

[François RABELAIS](#)

[Les Actualités](#)

[Agenda du collège](#)

[L'Etablissement](#) ☰

[Restauration scolaire](#) ☰

[Les Disciplines](#) ☰

[Volet international](#)

[Ateliers éducatifs](#) ☰

[CDI et E-sidoc](#) ☰

[Orientation](#) ☰

[Comité d'éducation à la santé et à la citoyenneté \(CESC\)](#)

[Pôle médico/social](#)

[Actions jeunesse de la mairie de Meudon](#)

[Fédérations de parents d'élèves](#)

[Informations aux parents](#)


[Pour nous joindre](#)

[Mentions légales](#)

Puis je sélectionne aide pour la connexion à l'ent.

Informations aux parents

27 articles

 Aide pour la connexion à l'ent

18.10.2018 | 71 visiteurs | par : Etablissement

Pour comprendre et vous connecter à l'ent, vous disposez de deux tutoriels. Pour cela vous disposez en pièce jointe, d'un fichier qui vous permettra de recréer un identifiant ou un un mot de passe.

Je peux ainsi accéder à deux tutoriels pour retrouver mon identifiant et/ou mon mot de passe.



Je ne contacte ni le secrétariat, ni le professeur principal, ni les référents numériques, j'ai tout ce qu'il faut pour résoudre mon problème seul.