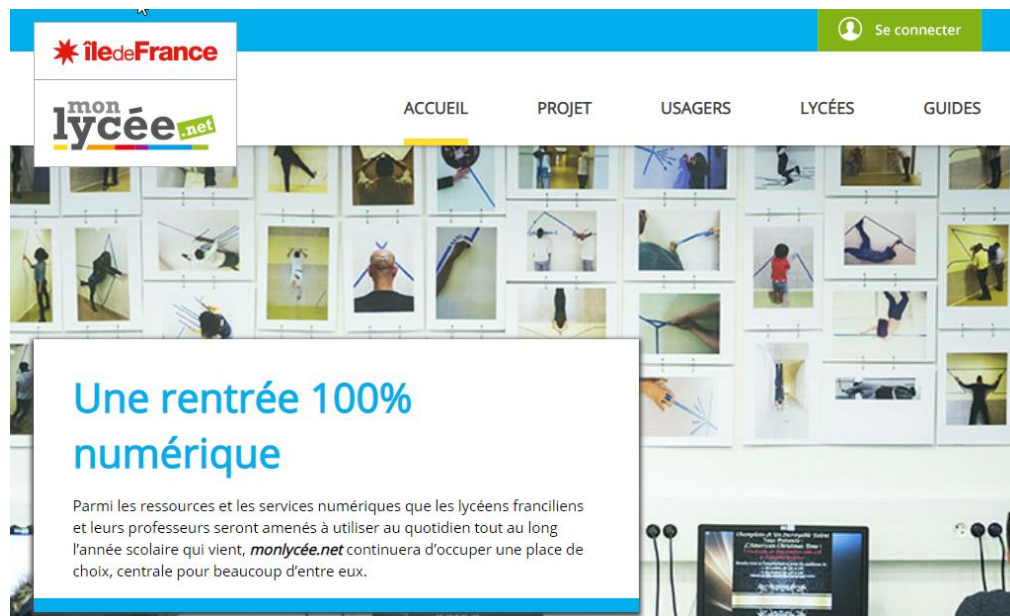


# Pour se connecter à l'ENT « monlycée.net » et accéder à Pronote

- **Se connecter**

- Aller sur internet avec n'importe quel navigateur.
- Taper « monlycée.net » dans l'url (barre pour entrer une adresse internet).



- Cliquer ensuite sur **se connecter** en haut à droite

The image shows the login page of the website. The title 'Connexion' is at the top. On the left, there is a sidebar with text: 'de-France !', 'de la classe, de jets pédagogiques', 'Région Île-de-France. t espace partagé est de d'un identifiant et'. The main form has two input fields: 'Identifiant' and 'Mot de passe'. Below the password field is a checkbox labeled 'Se souvenir de moi' and a blue link 'Besoin d'aide ?'. An orange 'CONNEXION' button is at the bottom right of the form.

- Inscrire son identifiant et son mot de passe puis cliquer sur **connexion**
- Si vous rencontrez un problème d'identifiant ou de mot de passe cliquer sur **besoin d'aide ?**

## Besoin d'aide ?

Fournissez simplement les informations suivantes et nous vous aiderons à accéder à votre compte.

[Vous avez perdu votre mot de passe ?](#)

[Vous avez perdu votre identifiant ?](#)

RETOUR À L'ÉCRAN D'ACCUEIL

- **Pour un problème d'identifiant**

- Cliquer sur « Vous avez perdu votre identifiant ? »

## Besoin d'aide ?

Fournissez simplement les informations suivantes et nous vous aiderons à accéder à votre compte.

[Vous avez perdu votre mot de passe ?](#)

[Vous avez perdu votre identifiant ?](#)

Entrez votre adresse courrielle pour recevoir votre identifiant.

Courriel

---

ENVOYER

RETOUR À L'ÉCRAN D'ACCUEIL

- Saisir dans la case l'adresse mail donnée lors de la création du compte la première fois puis cliquer sur **envoyer**.

- Un courriel vous est envoyé avec un rappel de votre identifiant.

- **Pour un problème de mot de passe**

- Cliquer sur « Vous avez perdu votre mot de passe ? »

## Besoin d'aide ?

Fournissez simplement les informations suivantes et nous vous aiderons à accéder à votre compte.

[Vous avez perdu votre mot de passe ?](#)

Entrez votre identifiant de connexion pour recevoir les instructions pour changer votre mot de passe.

Identifiant

ENVOYER

[Vous avez perdu votre identifiant ?](#)

RETOUR À L'ÉCRAN D'ACCUEIL

- Saisir dans la case votre identifiant de connexion à « monlycee.net » puis cliquer sur **envoyer**.

- Un courriel vous est envoyé sur l'adresse mail donnée lors de la création du compte avec un lien sur lequel il faut cliquer, cela affiche une page qui permet de saisir un nouveau mot de passe.

## Réinitialisation du mot de passe

Identifiant

Nouveau mot de passe

Confirmation du nouveau mot de passe

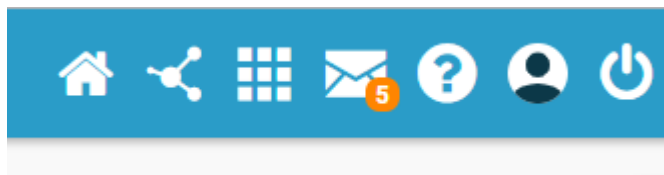
Sécurité : Faible

Il est recommandé de mélanger chiffres, lettres, majuscules, minuscules et caractères spéciaux.

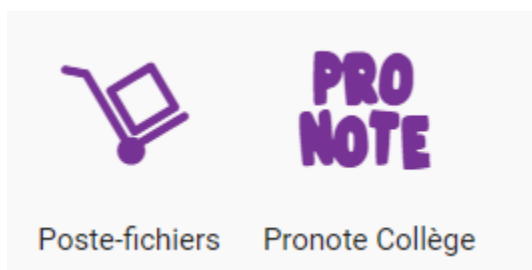
ENREGISTRER

- **Pour accéder à Pronote**

- Une fois connecter à « monlycee.net »



- Cliquer sur les petits carrés



- Puis cliquer sur l'icône **Pronote**, cela ouvre ainsi un nouvel onglet avec l'accès à Pronote.